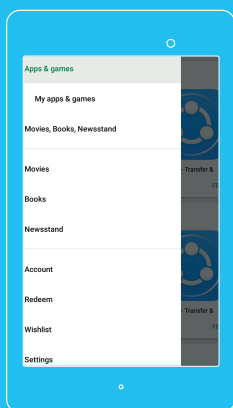


# PANDUAN PENGGUNA KUIZ DASHBOARD KOMUNITI P11M

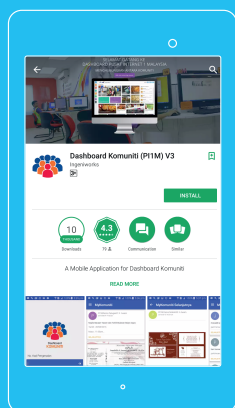


Dashboard  
KOMUNITI

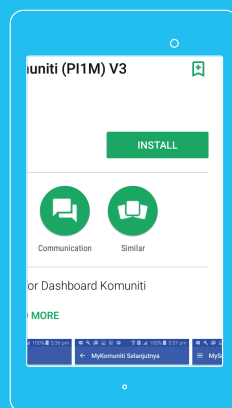
## MUAT TURUN & LOG MASUK



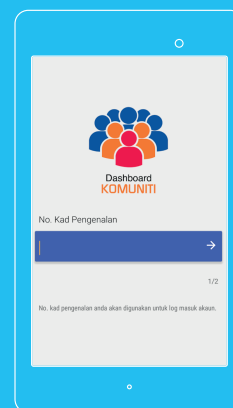
Buka Google Playstore



Cari aplikasi 'Dashboard Komuniti'  
di Google Playstore



Tekan Butang 'Install'

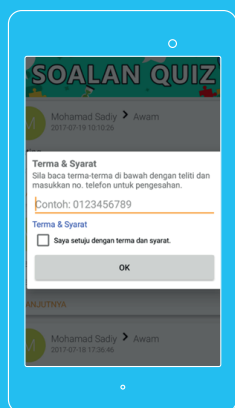


Masukkan nombor kad pengenalan  
dan password

## JAWAB SOALAN



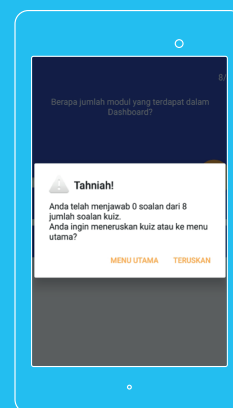
Klik pada 'Soalan Kuiz' di  
MyKomuniti dan popup  
pengesahan nombor telefon  
akan kelihatan



Untuk proses pengesahan, anda  
perlu tekan pada 'Terma & Syarat'  
untuk melihat kandungan 'Terma &  
Syarat' dan tekan butang OK



Soalan-soalan kuiz akan  
dipaparkan. Sila jawab setiap  
soalan. Selesai menjawab setiap  
soalan, tekan ikon anak panah  
untuk ke soalan seterusnya



Setelah selesai menjawab soalan,  
popup 'Tahniah' akan dipaparkan.  
Anda boleh memilih untuk ke  
'Menu Utama' atau 'Teruskan'  
untuk menjawab soalan lain.

# SELAMAT MENCUBA